

Sanitana

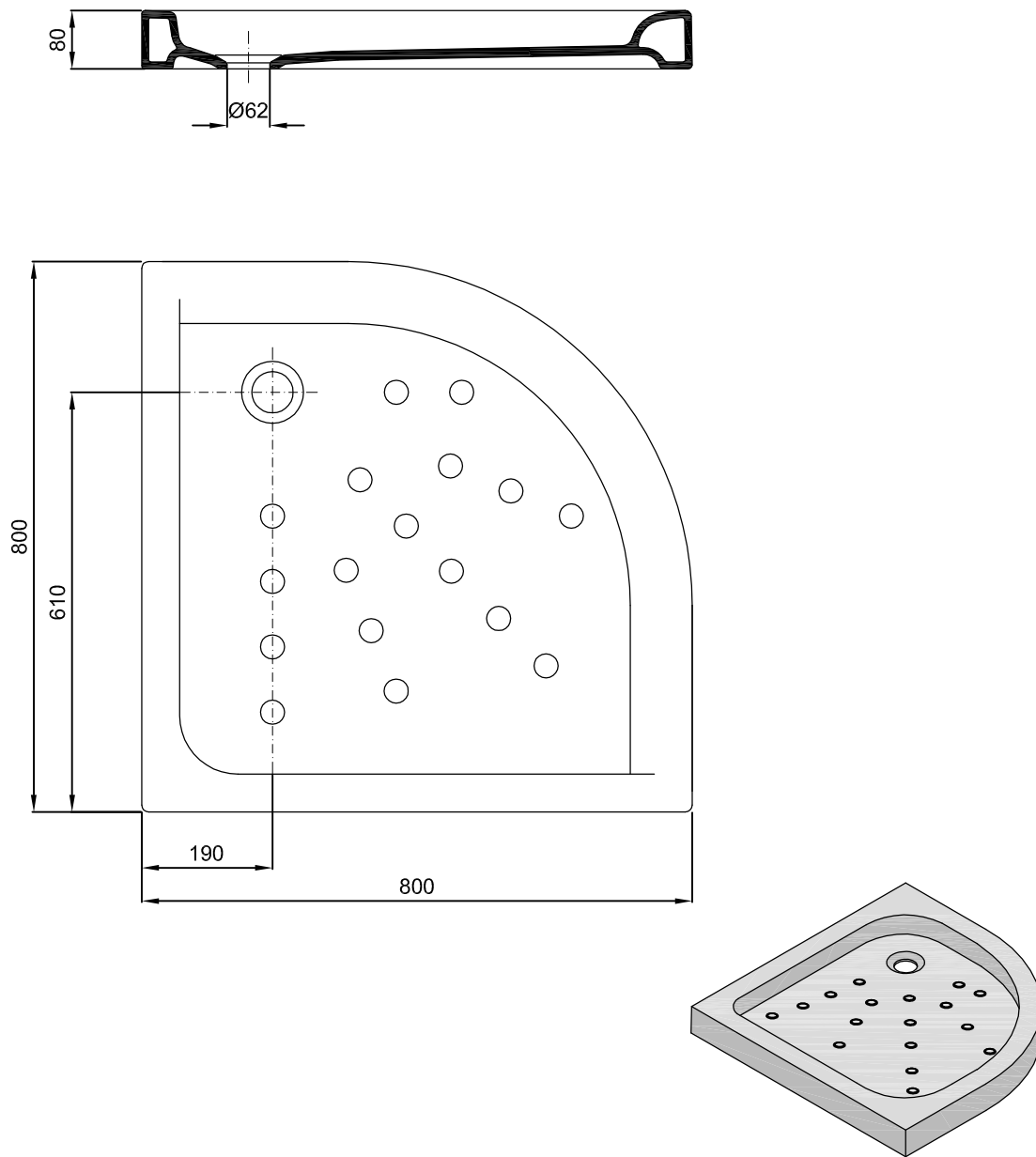
CARACTERÍSTICAS DO MODELO:

- MATERIAL: GRÉS FINO
- BASE DE CHUVEIRO ANGULAR COM FURO DE DESCARGA NO CANTO PARA COLOCAR SOBRE O SOLO
- S/EN 251; UNE - EN 251
- GARANTIA DE 2 ANOS
- PESO: 28.0KG

PEÇA:

- DESCRIÇÃO: BASE DE CHUVEIRO
- SERIE: ANABELA
- VERSÃO: ANGULAR 80x80
- REF: DCGAC8080

CROQUIS COM DIMENSÕES GERAIS E DE LIGAÇÃO:



COMPONENTES INCLuíDOS:

PRODUTOS ASSOCIADOS:

- VÁLVULAS DE DESCARGA - (OPCIONAL, CONSULTAR CATALOGO GERAL)

Os produtos apresentados seguem especificações técnicas internas da Sanitana SA. As dimensões são meramente indicativas. Para instalação à medida apenas devem ser consideradas as dimensões retiradas da peça a ser aplicada. Reservamos o direito de fazer alterações técnicas que permitam melhorar a funcionalidade dos nossos produtos sem aviso prévio.

Sanitana

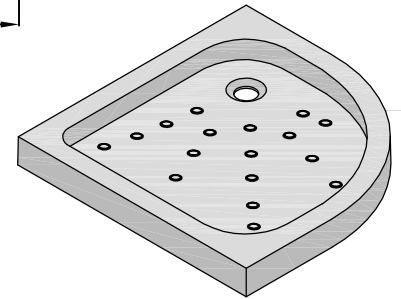
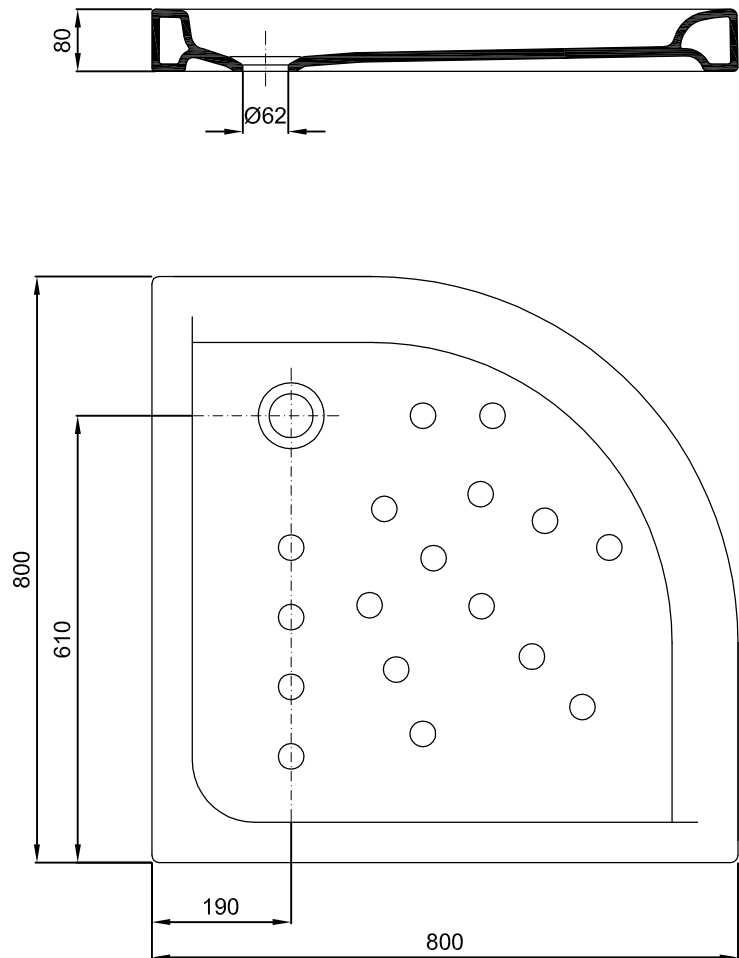
FEATURES OF THE MODEL:

- MATERIAL: FIRE CLAY
- SHOWER TRAY THE CORNER WITH HOLE DISCHARGE IN THE CORNER OF PUT ON THE GROUND
- S/EN 251; UNE - EN 251
- TWO YEARS WARRANTY
- WEIGHT: 28.0KG

PART:

- DESCRIPTION: SHOWER TRAY
- SERIES: ANABELA
- VERSION: CORNER 80x80
- REF: DCGAC8080

SKETCH WITH DIMENSIONS AND CONNECTIONS:



INCLUDED COMPONENTS:

RELATED PRODUCTS:

- DISCHARGE VALVES - (OPTIONAL, CONSULT GENERAL CATALOGUE)

FORM Nº: SCDRW-000044217a

The products presented follow technical specifications Sanitana SA. The dimensions are approximate. For installation as only to be considered the dimensions of the part to be removed applied. We reserve the right to make technical changes to improve the functionality of our products without notice.